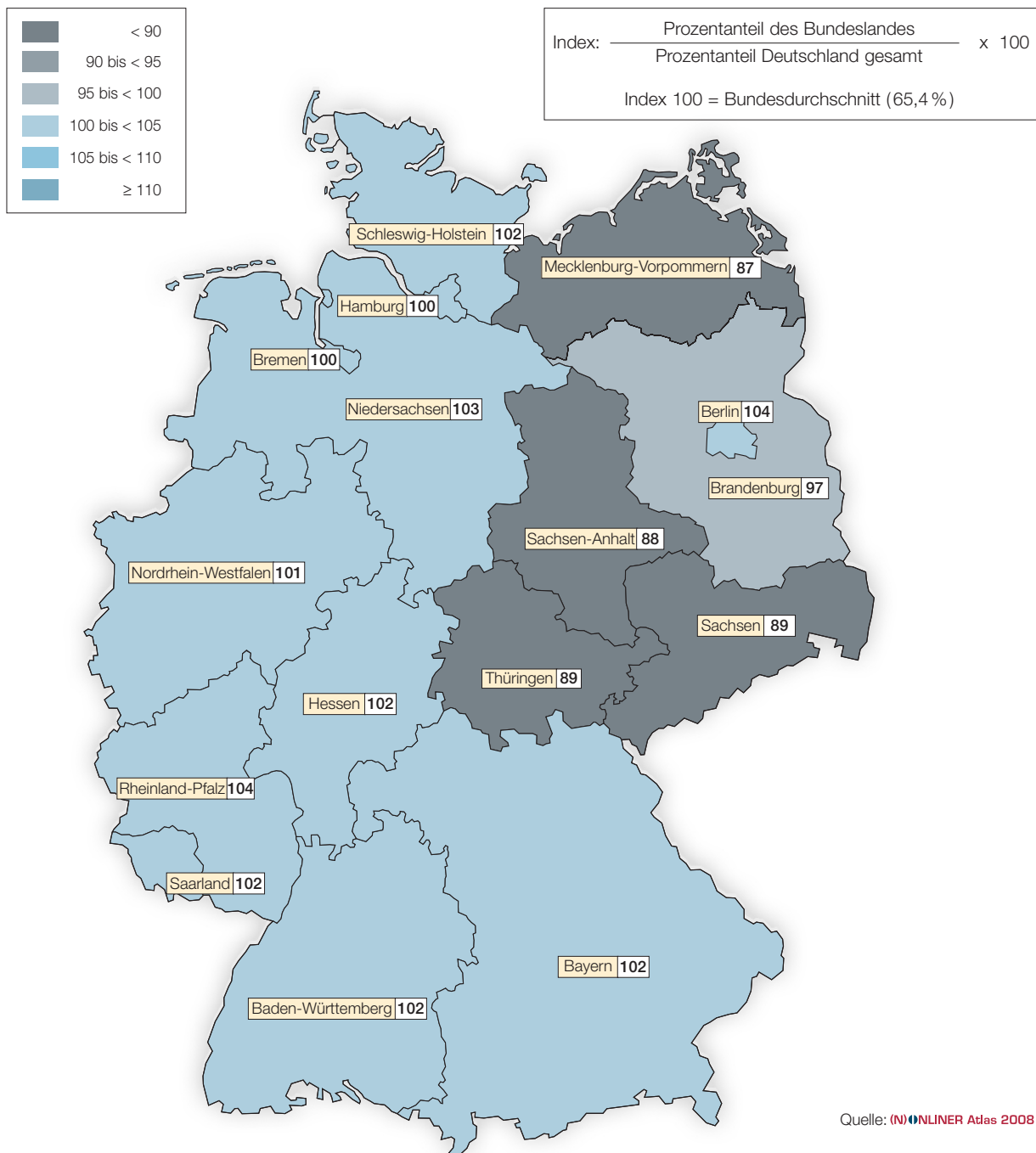


Breitbandnutzung nach Bundesländern 2008

(Abweichungen vom Bundesdurchschnitt der Breitbandnutzung unter den Onlinern; Basis n=34.197)

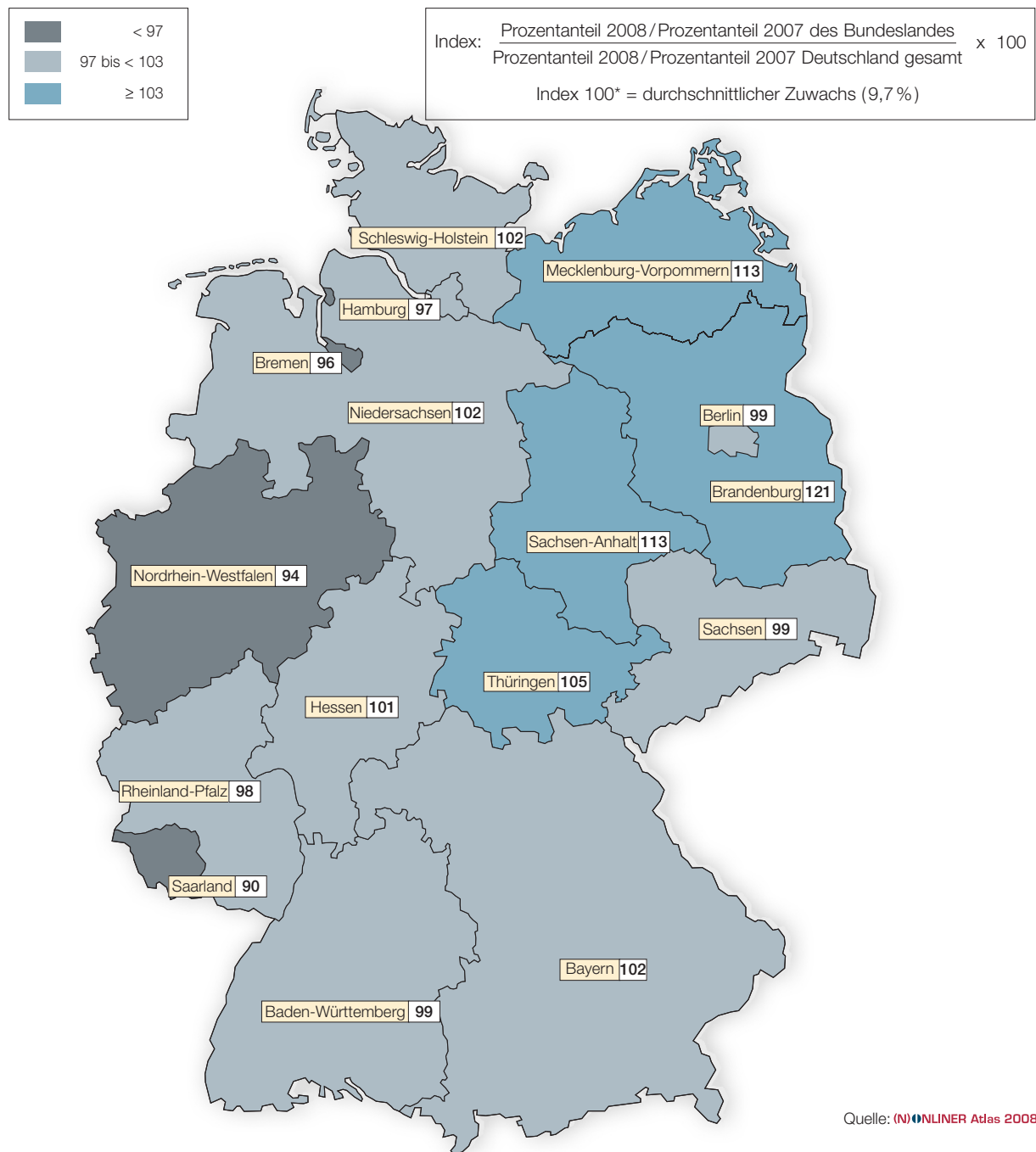


* Die in der oben stehenden Karte dargestellten Index-Werte zeigen das Verhältnis der Breitbandnutzung in der jeweiligen Region zum Bundesdurchschnitt. Der Bundesdurchschnitt von 65,4 Prozent hat dabei den Index-Wert 100. Index-Werte über 100 bedeuten: höherer Breitbandnutzer-Anteil in der jeweiligen Region.

Insgesamt hat sich die Breitbandnutzung auch in diesem Jahr dynamisch entwickelt – knapp zwei Drittel der Onliner (genau 65,4 Prozent) surft inzwischen breitbandig, 2006 waren es noch weniger als die Hälfte, in 2007 lag der Anteil knapp unter 60 Prozent. Für die weitere Verschiebung in Richtung Breitband liefern der weiterhin lebhaft (Preis-)Wettbewerb und die intensive Vermarktung von Bündel- und Flatrate-Angeboten (z. B. Telefonie und Internet) Hinweise. Die regionalen Unterschiede in der Breitbandnutzung haben sich gegenüber 2007 deutlich verringert, dennoch liegen die östlichen Flächenländer weiter unter dem Bundesdurchschnitt. Spitzenreiter beim Breitbandanteil ist Berlin – sowohl bei der Betrachtung des Anteils unter den Onlinern (68,2 Prozent) als auch bezogen auf die (Gesamt-)Bevölkerung ab 14 Jahren (47,9 Prozent). Bundesweit beträgt der Anteil der „Breitbandsurfer“ 42,6 Prozent.

Breitbandnutzung: Entwicklung im Vergleich zum Vorjahr nach Bundesländern

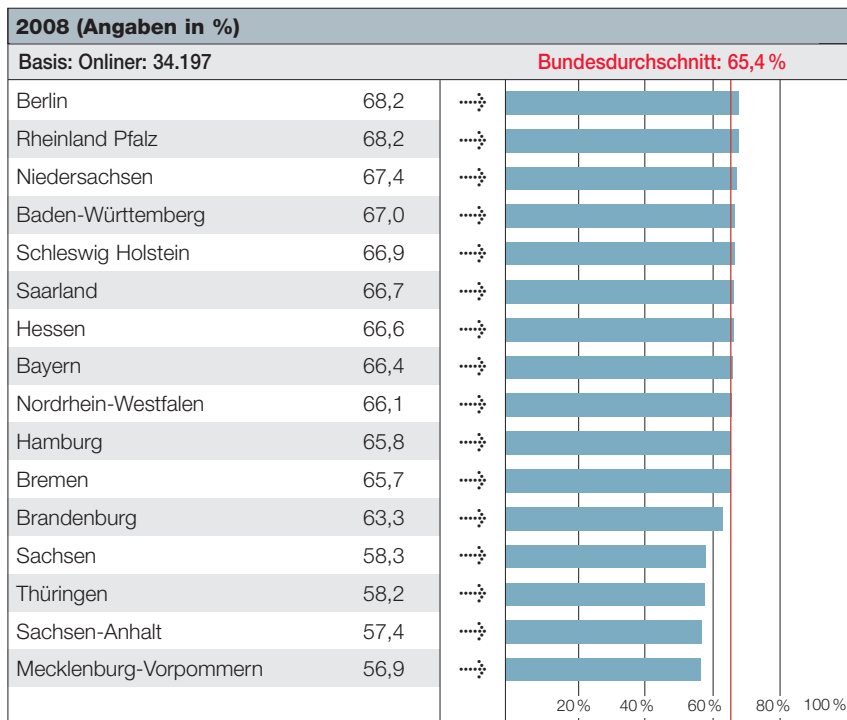
(Abweichungen vom durchschnittlichen Zuwachs 2007/2008)



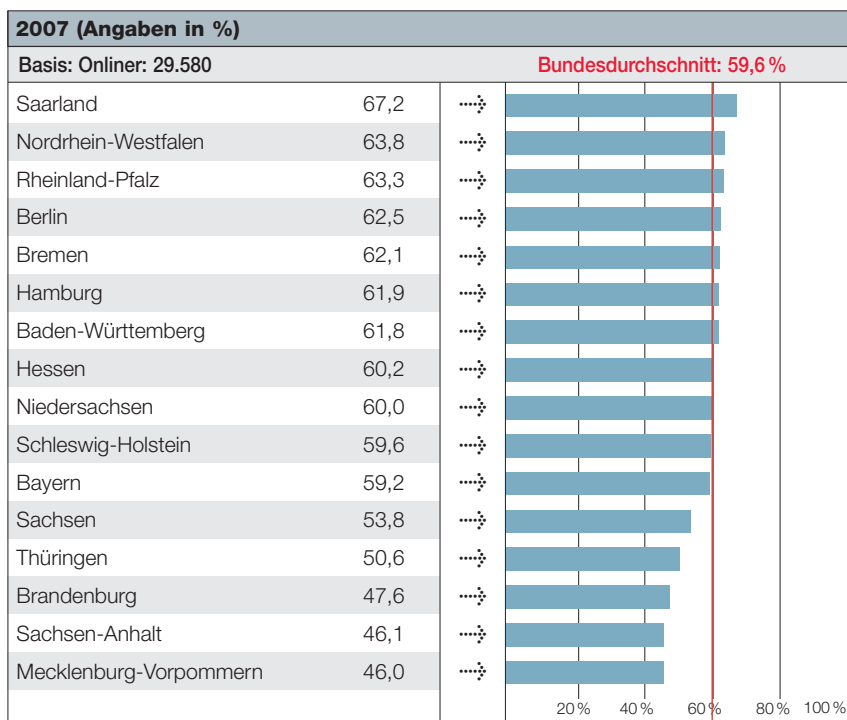
* Indexwerte über 100 bedeuten eine stärkere Zunahme der Breitbandnutzung in der entsprechenden Region im Vergleich zum Bundesdurchschnitt. Werte unter 100 bedeuten eine geringere Zunahme.

Die größten Zuwächse bei der Breitbandnutzung weisen die östlichen Flächenländer (mit Ausnahme von Sachsen) auf. Die Breitbandlandschaft in Deutschland ist dadurch in diesem Jahr auf Länderebene deutlich homogener geworden: Von 2007 auf 2008 hat sich der Abstand der Bundesländer mit dem höchsten bzw. niedrigsten Breitbandnutzeranteil von 21,2 Prozentpunkten auf 11,3 Prozentpunkte deutlich verringert.

Breitbandnutzung in den Bundesländern 2007 und 2008



Quelle: (N) **ONLINER Atlas 2008**



Quelle: (N) **ONLINER Atlas 2007**